

北京劳动保障职业学院完全学分制教务系统学生选课操作说明

(2018年8月)

一、输入访问地址：<http://124.127.36.15/jsxsd> 登录页面，如下图。目前教务系统升级后为最新版本，前期需要输入域名进行访问，后续可通过学院微信公众号访问。输入本人账号（即学号）、密码（初始密码即学号）登录教务系统。初次登录必须修改初始密码才能继续使用。

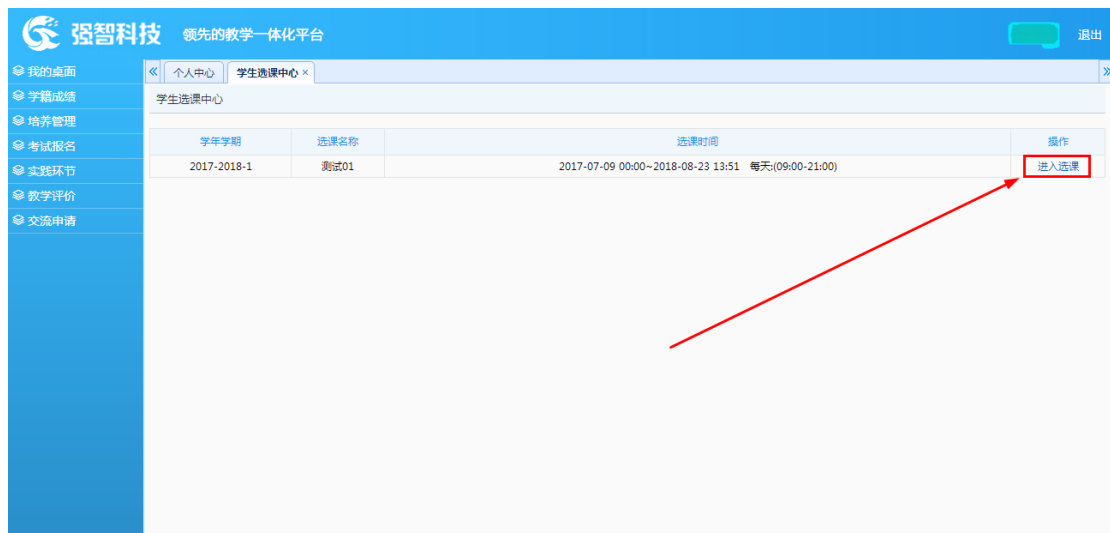


二、登录后，右上角页面显示【学生选课中心】快捷方式，点击进入选课页面。如下图：



三、点击【学生选课中心】快捷方式，进入后显示当前开放选课

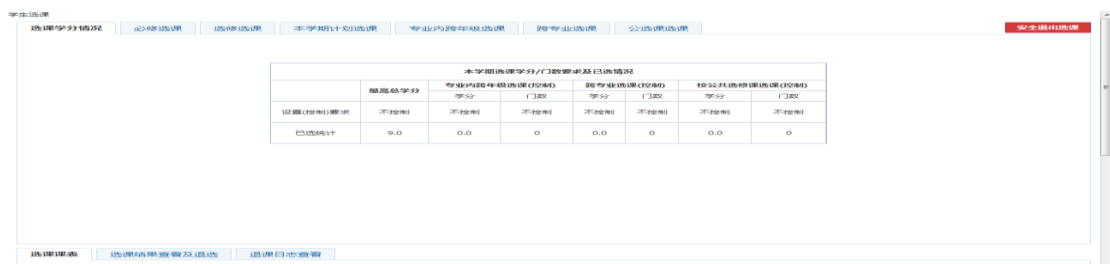
的选课轮次。当前操作需要点击两次【进入选课】。



四、第一次点击【进入选课】：进入选择的轮次选课页面，显示的是选课要求和条件，如下图。点击【进入选课】即可进入当前所选择的轮次进行选课操作。



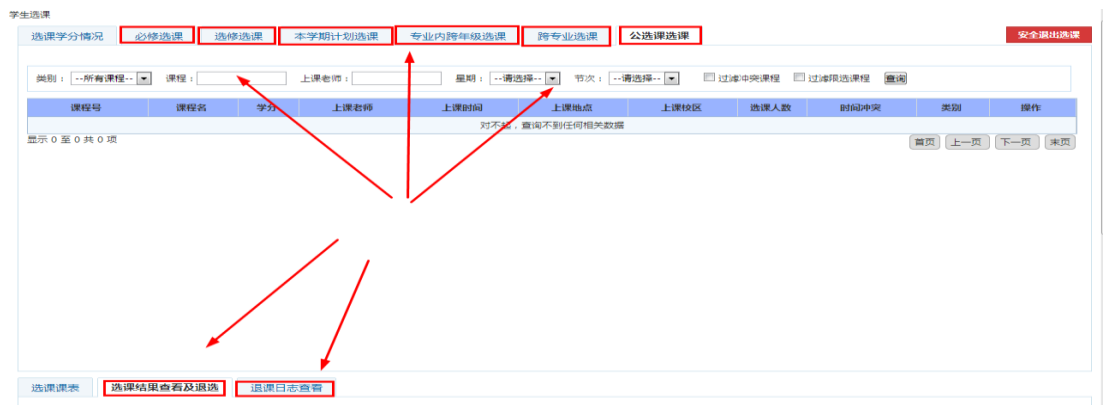
五、第二次点击【进入选课】后，进入到选课学分情况页面。如下图。



本次选课开放类别为 1. 【本学期计划选课】，涉及公共基础课四门；2. 【跨专业选课】，涉及专业课七门。具体说明如下：

课程类别	课程代码	课程名称	选课说明
公共基础课 (必选)	51110115	高等数学 1	仅限安工系和机电系学生选修，无预置学生。
	51110113	微积分 1	仅限劳经系和工商系学生选修，无预置学生。
	51110204	大学体育 1	全体学生选修，无预置学生。
	51110123	大学英语 1	
专业课 (任选)	49210255	电路基础	全院学生选修，本专业学生为预置课程，不可退，其他名额开放给有兴趣的学生。每门课程名额有限，选满为止。如对课程均无兴趣，可不选，不影响毕业。
	43210208	工程图学 V	
	11210201	经济学基础	
	12210202	管理基础与实务	
	38210205	C 语言程序设计	
	27210202	解剖生理基础	
	27310208	老年人生活照料	

六、选课页面相关操作说明，如下图：



说明：点击页面正上方【选课类别】，不同的选课类别有着不同的页面。学生可以根据课程信息、授课老师信息单独去搜索查询课程。

点击页面下方【选课课表】可以查看学生本人课表；【选课结果查看及退选】可以查看学生当前已选课程信息，进行退选操作；【退课日志查看】可以查看学生退课操作的历史记录。

七、完成选课，点击页面右上方【安全退出选课】保存选课结果。

八、此次选课自 8 月 30 日 9:00-24:00，必须在校内网络环境中进行，其他地址无法登录。9 月 2 日 9:00-12:00 设置退补选环节。

时间	事项	地点	相关人员
9:00-9:30	学生报到	旗杆处	班主任及学生
9:30-10:00	选课说明会	报告厅	班主任和学生
10:00-12:30	机房选课	东 201 机房	28 人（18 人力 7）
		东 203 机房	49 人（18 安管 4、18 建工 2）
		东 206 机房	35 人（18 财务 4）
		东 209 机房	37 人（18 健康 3）
		东 211 机房	39 人（18 轨道 4、18 汽修 3）
		东 301 机房	40 人（18 人力 8、18 社保 4）
9:00-12:00	退补选	东 201 机房	相关学生

注：当前操作说明仅供学生参考学习。如有疑问可联系相关技术支持，联系电话 80114083 段老师。